



Dyrebeskyttelsen Norge

# Ответственное содержание кошек

Вводное пособие о пути к  
хорошей жизни кошки



## Ответственное содержание животных

Перед тем как завести животное, важно хорошо всё обдумать. Независимо от вида, это большая ответственность!

Есть ли у вас время уделять животному достаточно внимания и обеспечивать активность? Задумывались ли вы о средней продолжительности жизни животного, которого собираетесь завести? Время нужно не только сейчас, но и на многие годы вперед.

Знаете ли вы, какие потребности есть у животного и что нужно для того, чтобы обеспечить ему хорошую жизнь?

Вы ознакомились с расходами на содержание животного? Еда и инвентарь — это постоянные затраты. Кроме того, вы обязаны при необходимости обращаться к ветеринару. Ветеринарное лечение дорогостоящее, поэтому мы рекомендуем оформить медицинскую страховку для всех животных.

Часто ли вы путешествуете или много бываете в командировках? Есть ли у вас друзья или родственники, которые смогут присмотреть за животным, или вы будете вынуждены пользоваться услугами питомника? В таком случае это также нужно учитывать в расходах.

Животное — не игрушка, поэтому даже если в семье есть дети, желающие завести питомца, взрослый должен нести ответственность за его содержание. Детям до 16 лет запрещено самостоятельно отвечать за животных.

Вы также несёте ответственность, если ваше животное забеременеет и принесет потомство. Защитная организация «Dyrebekyttelsen Norge» рекомендует кастрировать и маркировать всех кошек и кроликов. Это помогает предотвратить появление бродячих животных, а также может защитить питомцев от серьёзных болезней и рака.





## Кошка

Кошки по природе социальные и охотно общаются с людьми и другими кошками. Как и у других животных, характер у кошек разный, и у различных пород бывают большие различия. Это касается и уровня активности, и потребности во внимании.

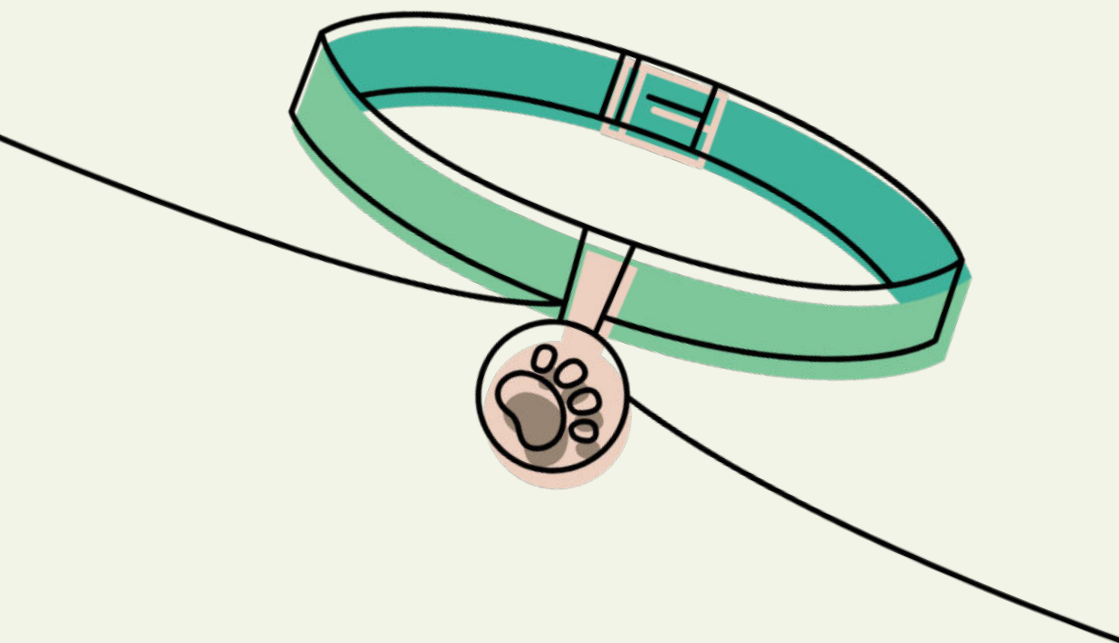
Кошки известны своей независимостью и склонностью охотиться на мелких животных, например птиц и грызунов. Многие думают, что кошки могут жить сами по себе в природе Норвегии, но это неправда. Кошка не приспособлена к жизни на улице зимой и нуждается в ответственном хозяине, чтобы жить хорошо.

### Важно знать, когда заводишь кошку

Кошки живут в среднем 15–20 лет. Самки обычно становятся половозрелыми в 4–5 месяцев и могут приносить от 2 до 6 помётов в год на протяжении всей жизни. Самкам не обязательно рожать котят для полноценной жизни. Роды сильно нагружают организм, и учитывая, что часто сложно найти дом для котят, «Dyrebeskyttelsen Norge» рекомендует кастрировать домашних кошек. Мы также советуем маркировать всех кошек, чтобы в случае их потери можно было найти владельца. Все животные с микрочипом регистрируются в национальной базе данных DyreID. Помните, что нужно поддерживать актуальность контактной информации в базе.

Некоторые владельцы дополнительно надевают на кошек ошейники с именем и номером телефона. Это может быть полезным дополнением к микрочипу, но не заменяет его. Учтите, что ошейник может слететь, и тогда кошка потеряет маркировку. Если вы используете ошейник, выбирайте с автоматической застёжкой, чтобы кошка не могла зацепиться за что-то. Лучше использовать ошейник со светоотражающими элементами, чтобы кошку было видно в темноте. Кошки чаще всего попадают в несчастные случаи в сумерки и на рассвете — в это время они активнее всего охотятся. Если держать кошек дома в этот период, вы защитите их от болезней и травм, а также поможете сохранить уязвимые виды от охоты.

Неконтролируемые, некастрированные и немаркированные кошки, выпускаемые на улицу, являются основной причиной появления бездомных кошек в Норвегии. Эти животные размножаются и порождают всё больше диких кошек. Они живут тяжелой жизнью и сильно подвержены болезням и травмам. Часто инфекционные заболевания передаются домашним кошкам, что приводит к серьёзным проблемам. Кастрация и маркировка — важные меры для предотвращения бездомности и страданий.





## Котята

Котята должны оставаться с мамой минимум до 12 недель. В этот период и сразу после переезда в новый дом очень важно заниматься социализацией котят. Социализация — ключ к хорошей жизни и снижению риска поведенческих проблем.

Социализация — это тренировка с новыми условиями и предметами в игровой и позитивной форме. Это могут быть, например, пылесос, клетка, поездки в машине, дети, собаки, уход за кошкой и

т.п. Тренировки должны быть индивидуальными и строиться на основе поощрения.

Навигация у кошек формируется примерно к одному году, поэтому важно постепенно приучать котят к улице. Кошка должна хорошо знать дом и семью, прежде чем её выпустят гулять одной. Мы рекомендуем не выпускать котят на улицу до года. Некастрированных и немаркированных котят выпускать нельзя.

## Несчастные случаи

Маленькие котята очень любопытны и менее осторожны, чем взрослые кошки.

Нередки случаи ожогов от горячей плиты или утюга, а также порезов от острых ножей с остатками пищи. Котята также могут утонуть, запрыгнув в унитаз.

Кошки могут отравиться химикатами, например, свинцом или антифризом, которые есть на кухне, в ванной или гараже, а также ядовитыми растениями в доме.



**Они могут пораниться или залезть в опасные места:**

- в камин
- в диван
- в стиральную машину или сушилку
- под капот или на колёса машины
- в шкафы и ящики, которые могут закрыться



## Болезни

Для защиты кошки от болезней рекомендуется регулярная вакцинация. Вакцинация кошек, гуляющих на улице, помогает не только защитить питомца, но и уменьшить распространение инфекций.

Внезапные болезни, требующие дорогого лечения, могут стать значительной финансовой нагрузкой. Если вы застрахуете кошку, расходы станут более предсказуемыми и снизятся.

## Присмотр за кошкой

Если вы уезжаете, нужно найти человека, который будет присматривать за кошкой. Кошка должна получать пищу и воду, ежедневный осмотр на предмет травм и болезней, а также несколько часов общения и игр каждый день. Многие предпочитают оставлять кошку дома и нанимать котопередержку, либо отдавать в кошачий пансионат. В последнем случае обязательно нужно иметь актуальную и одобренную вакцинацию.

Если кошка едет с вами в отпуск или на передержку, её следует держать в помещении и выгуливать на поводке. Если вы планируете путешествовать за

границу, лучше оставить кошку дома. Если всё же берёте с собой — внимательно изучите правила международных перевозок животных. Подробности есть на сайте Mattilsynet ([www.mattilsynet.no](http://www.mattilsynet.no)). Строгие правила помогают предотвратить распространение болезней среди людей и животных.

## Что нужно кошке?

Кошкам нужно много места для движения, они любят лазить и прыгать. Им нужна лежанка, где можно побыть в одиночестве. Обычно кошка сама выберет место с хорошим обзором.

Переноска важна для поездок к ветеринару и в экстренных случаях. Кошку нужно постепенно приучать к переноске — многие испытывают стресс во время путешествий. Поставьте переноску с мягкой подстилкой в доступном месте с открытой дверцей — кошка будет привыкать к ней как к месту отдыха и укрытия. Угощайте кошку лакомствами в переноске для позитивной ассоциации.

В доме должен быть туалетный лоток. Кошки любят закапывать отходы в песок или землю, поэтому лучше использовать лоток с высокими бортиками и хорошим наполнителем. Важно регулярно







менять наполнитель — кошка может перестать пользоваться туалетом, если он грязный, если не нравится запах моющих средств или если туалет стоит слишком близко к кормушке. Также кошки могут не хотеть делить туалет с другими.

Для точения когтей нужна когтеточка или специальная стойка, чтобы защитить мебель и шторы. На когтеточку можно повесить игрушки для дополнительного интереса. Высота должна соответствовать размеру кошки, так как им нравится вытягиваться при точении когтей.

Для кошки нужны две миски — для воды и для еды. Их лучше ставить в спокойном месте и мыть ежедневно. Кошки плотоядные, им нужны белки из мяса и рыбы. Хороший сухой корм для кошек покрывает их потребности в питательных веществах. Следуйте рекомендациям на упаковке.

Котятам нужен специальный корм, адаптированный под их потребности.

Многие кошки едят мелкими порциями, поэтому можно ставить весь дневной рацион сразу. Если

кошка толстеет — уменьшите порцию или смените корм на низкокалорийный. В ветеринарной клинике вам помогут подобрать правильный корм и его количество.

Большинство кошек не переносят молоко и молочные продукты, поэтому их лучше не давать.

Кошки едят траву на улице, часто после этого у них бывает рвота — это помогает получить клетчатку и избавиться от шерсти из желудка. Кошки без доступа на улицу могут получать кошачью траву, которая продается в зоомагазинах и садовых центрах. Некоторые комнатные растения ядовиты для кошек, их лучше не держать дома.

Кошки плохо переносят холод. Кошки, которых выпускают на улицу в холодные зимние месяцы, должны иметь возможность вернуться домой в любое время, когда они этого захотят. Недопустимо оставлять кошку на холоде на весь день, пока вы на работе, или на всю ночь, пока вы спите.

## Социальный контакт и активность

Котята, которые рано получают положительный контакт с людьми, обычно любят общение и ласку и во взрослом возрасте. Важно понимать язык кошек и уважать их границы. Спокойное и предсказуемое поведение хозяина создаёт у кошки чувство безопасности и доверия.

Рекомендуется, чтобы у домашних кошек был хотя бы один «кошачий друг» для социализации, если они хотят общаться.


Кошкам нужна активность. Игры помогают реализовать охотничьи инстинкты. Игрушки можно купить в магазине или сделать самим из, например, картонных рулонов и клубков ниток. Следите, чтобы игрушки с нитками не представляли опасности — некоторые кошки могут проглотить нитки, что опасно для пищеварения.

Если кошке скучно, она может проявлять нежелательное поведение — страх, агрессию, укусы, метки мочой и царапанье. В таком случае сначала обратитесь к ветеринару, чтобы исключить болезни.

## Уход

Кошки хорошо ухаживают за собой сами, но им приятно, если им помогают. Особенно это важно для длинношерстных и сильно линяющих кошек. Ежедневное расчёсывание удаляет лишнюю шерсть и предотвращает образование шерстяных комков. Купать и стричь когти обычно не требуется.

Также полезно регулярно осматривать глаза, уши и рот на предмет отклонений. Регулярная чистка зубов помогает предотвратить зубной камень и болезни ротовой полости.





## Признаки болезни


Необычное поведение может означать боль или дискомфорт. Кошки проявляют это по-разному: одни становятся агрессивными, другие — более ласковыми, третьи пытаются спрятаться. Если вы подозреваете проблемы со здоровьем, обратитесь к ветеринару.


## Разведение

Разведение с акцентом на внешний вид вызывает проблемы со здоровьем у кошек. Кошки с плоскими мордами и коротким носом, например персы, часто страдают от проблем с дыханием. Другие особенности, такие как сложенные уши, короткие хвосты и отсутствие шерсти, тоже вызывают болезни и страдания. Избегайте поддержки такого разведения, отказываясь от покупки котят пород с экстремальной анатомией.

### Признаки болезни или травмы:

- плохой аппетит
- пьёт больше обычного
- внезапная потеря веса
- частая рвота
- жидкий или твёрдый стул, запор
- частое или затруднённое мочеиспускание
- выделения из глаз и/или носа
- чихание, кашель, затруднённое дыхание
- хромота, неустойчивость
- интенсивный зуд
- резкое появление или ухудшение запаха изо рта
- опухоли на коже или в области молочных желёз
- белая плёнка на глазах





**Дополнительную информацию о содержании животных и кошек можно найти здесь:**



- Закон о благополучии животных (Dyrevelferdsloven)
- Руководство Mattilsynet по содержанию кошек
- Книга «Кошка. Поведение и благополучие» авторства Бьярне О. Браастада



Dyrebeskyttelsen Norge

## Хотите поддержать работу Dyrebeskyttelsen Norge по помощи животным в беде?

Dyrebeskyttelsen Norge — единственная общенациональная организация по защите животных, которая оказывает практическую помощь животным в бедственном положении. Каждый день, круглый год, наши местные отделения работают над спасением животных от бездомности и ненадлежащего содержания.

Мы также управляем Lisaklinikken, единственным в Норвегии бесплатным ветеринарным предложением для людей с финансовыми трудностями. Здесь животные получают необходимую ветеринарную помощь, и всё лечение является бесплатным.

Кроме того, Dyrebeskyttelsen Norge работает над улучшением благополучия животных. Мы занимаемся политическим влиянием и боремся за законы, которые дают животным более сильные права и лучшую защиту.

Если вы хотите внести вклад в лучшее будущее для животных, вы можете отсканировать этот QR-код:



Вы можете прочитать больше о Dyrebeskyttelsen Norge на сайте [www.dyrebeskyttelsen.no](http://www.dyrebeskyttelsen.no)