



Dyrebeskyttelsen Norge

# Odpowiedzialna opieka nad kotami

Broszura wprowadzająca o  
drodze do dobrego życia kota



## Odpowiedzialna opieka nad zwierzętami

Zanim zdecydujesz się na posiadanie zwierzęcia, ważne jest, aby dokładnie to przemyśleć. Niezależnie od gatunku, opieka nad zwierzęciem wiąże się z dużą odpowiedzialnością.

Czy masz czas, aby poświęcać zwierzęciu wystarczająco dużo uwagi i zapewnić mu aktywność? Czy zastanowiłeś/aś się nad średnią długością życia zwierzęcia, które chcesz przygarnąć? Musisz mieć czas nie tylko teraz, ale także przez wiele kolejnych lat.

Czy masz wiedzę na temat potrzeb zwierzęcia i wiesz, co jest potrzebne, by zapewnić mu dobre życie?

Czy zapoznałeś/aś się z kosztami utrzymania zwierzęcia? Jedzenie i wyposażenie to stałe wydatki. Dodatkowo jesteś zobowiązany/a zabierać zwierzę do weterynarza, gdy zajdzie taka potrzeba.

Leczenie weterynaryjne jest kosztowne, dlatego zalecamy ubezpieczenie zdrowotne dla wszystkich zwierząt.

Czy często wyjeżdżasz na wakacje lub podróżujesz służbowo? Czy masz przyjaciół lub rodzinę, którzy mogą pomóc w opiece nad zwierzęciem, czy musisz korzystać z hotelu dla zwierząt? To koszt, który należy uwzględnić w budżecie.

Zwierzę to nie zabawka – nawet jeśli dzieci w rodzinie marzą o zwierzątku, dorosły musi być za nie odpowiedzialny. Dzieci poniżej 16. roku życia nie mogą samodzielnie zajmować się zwierzętami.

Jesteś również odpowiedzialny/a, jeśli twoje zwierzę zajdzie w ciążę i urodzi młode. Dyrebeskyttelsen Norge zaleca sterylizację/kastrację oraz oznakowanie wszystkich kotów i królików. Pozwoli to zapobiec bezdomności i może chronić zwierzęta przed poważnymi chorobami i nowotworami.





## Kot

Koty są z natury towarzyskie i chętnie przebywają w towarzystwie ludzi i innych kotów. Jak u innych zwierząt, osobowość może się znacznie różnić między osobnikami i rasami, w tym poziom aktywności oraz potrzeba uwagi.

Koty są znane ze swojej niezależności i instynktu polowania na ptaki i małe gryzonie. Wiele osób uważa, że koty mogą same przetrwać w norweskiej naturze – to nieprawda. Koty nie są przystosowane do życia na zewnątrz zimą i potrzebują odpowiedzialnego właściciela, aby mogły żyć dobrze.

### Ważne informacje przy adopcji kota

Koty żyją zazwyczaj 15–20 lat. Kotki osiągają dojrzałość płciową w wieku 4–5 miesięcy i mogą mieć 2–6 miotów rocznie przez całe życie. Kotka nie musi rodzić, by prowadzić szczęśliwe życie. Cięża i poród to duże obciążenie dla organizmu, a znalezienie domów dla kociąt może być trudne. Dlatego Dyrebeskyttelsen Norge zaleca kastrację kotów domowych.

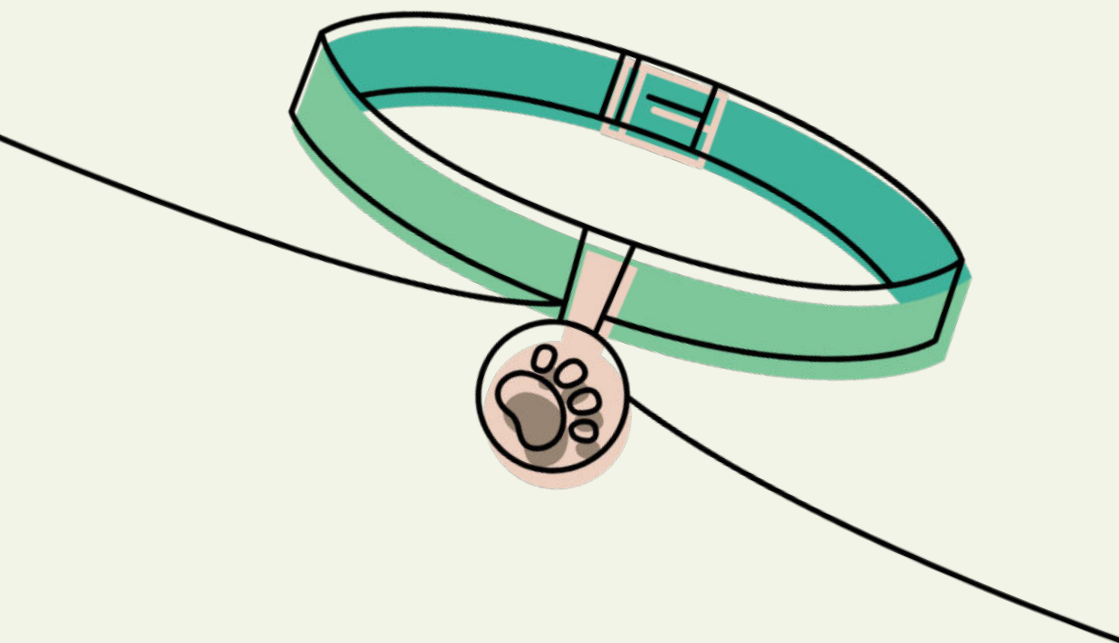
Zalecamy także elektroniczne oznakowanie (mikrochip) wszystkich kotów, aby można było zidentyfikować właściciela w razie

zaginięcia. Zwierzęta z mikrochipem są rejestrowane w norweskiej bazie danych DyreID. Pamiętaj, aby aktualizować swoje dane kontaktowe.

Niektórzy właściciele wybierają obrozę z imieniem i numerem telefonu. Może to być dobry dodatek, ale nie zastępuje mikrochipa. Obroża może się zgubić. Jeśli zdecydujesz się na obrozę, wybierz model z bezpiecznym zapięciem, który się odpina, gdy kot się zaczepi. Obroża odblaskowe poprawiają widoczność kota w ciemności.

Koty są najbardziej narażone na wypadki między zmierzchem a świtem – to również ich czas polowań. Trzymając kota w domu w tym czasie, chronisz zarówno jego, jak i dziką przyrodę.

Niekastrowane i nieoznakowane koty wypuszczane na zewnątrz są główną przyczyną bezdomnych kotów w Norwegii. Zwierzęta te się rozmnażają, tworząc dzięki populacje, które często cierpią z powodu chorób i urazów. Choroby te mogą przenosić się na koty domowe. Kastracja i znakowanie to ważne środki zapobiegające cierpieniu i bezdomności.





## Kocięta

Kocięta powinny pozostawać z matką co najmniej do 12. tygodnia życia. W tym okresie i po przeprowadzce do nowego domu ważna jest socjalizacja. Dzięki niej kot staje się bardziej towarzyski i mniej narażony na problemy behawioralne.

Socjalizacja to trening środowiskowy – chodzi o to, by kot poznawał nowe rzeczy w przyjemny sposób, np. odkurzacz, klatkę, jazdę samochodem, dzieci, psy, manipulację. Trening należy dostosować indywidualnie i opierać na nagradzaniu.

Zmysł orientacji u kota nie jest w pełni rozwinięty aż do około 1. roku życia. Dlatego kocięta należy stopniowo oswajać z przebywaniem na zewnątrz. Kot musi dobrze znać dom i być zsocjalizowany z domownikami, zanim wypuści się go samodzielnie. Zalecamy, by nie wypuszczać kociąt samych, dopóki nie osiągną co najmniej roku. Niekastrowanych i nieoznakowanych kociąt absolutnie nie wolno wypuszczać.

## Wypadki się zdarzają

Małe kocięta są bardzo ciekawe świata i mniej ostrożne niż dorosłe koty.

Koty często oparzają się na gorących płytach grzewczych lub żelazkach, a także mogą lizać ostre noże z resztkami jedzenia. Kocięta potrafią wskoczyć do toalety i się utopić.

Koty mogą również zatruc się chemikaliami z kuchni, łazienki czy garażu – np. środkiem do udrażniania rur lub płynem do chłodziń – lub zjeść trujące rośliny doniczkowe.



**Często mogą się zranić lub ukrywać w niebezpiecznych miejscach, na przykład:**

- w kominku
- w środku kanapy
- w pralce lub suszarce
- pod maską lub na kole samochodu
- w szafkach lub szufladach



## Choroby

Aby chronić kota przed chorobami, zalecamy regularne szczepienia. Szczepienie kotów wychodzących chroni nie tylko twojego kota, ale także ogranicza rozprzestrzenianie się chorób.

Nagłe choroby wymagające leczenia weterynaryjnego mogą być bardzo kosztowne. Ubezpieczenie kota sprawia, że wydatki stają się bardziej przewidywalne.

### Opieka nad kotem podczas twojej nieobecności

Jeśli wyjeżdżasz, musisz zorganizować opiekę dla kota. Oprócz jedzenia i wody, kot musi mieć codzienny nadzór. Trzeba sprawdzać, czy nie ma ran lub objawów choroby, i zapewnić kontakt społeczny każdego dnia.

Wielu właścicieli zostawia kota w domu, prosząc opiekuna o codzienne wizyty. Inną opcją jest oddanie kota do hotelu dla kotów. Pamiętaj, że wymagane są tam aktualne szczepienia.

Jeśli kot jedzie z tobą na wakacje lub

do innego domu, musi pozostawać w środku i wychodzić tylko na smyczy. Jeżeli wyjeżdżasz za granicę, najlepiej zostawić kota w domu. Jeśli mimo to planujesz go zabrać, zapoznaj się z zasadami podróży z kotem. Więcej informacji znajdziesz na stronie Mattilsynet ([www.mattilsynet.no](http://www.mattilsynet.no)). Surowe przepisy mają na celu zapobieganie rozprzestrzenianiu się chorób wśród ludzi i zwierząt.

### Czego potrzebuje kot?

Koty potrzebują przestrzeni do poruszania się, wspinania i skakania. Muszą mieć miejsce do odpoczynku, gdzie mogą być same. Często same wybierają punkt z dobrym widokiem na otoczenie.

Transporter jest niezbędny – zarówno na wizyty u weterynarza, jak i w sytuacjach awaryjnych. Koty trzeba stopniowo oswajać z transporterem. Postaw transporter z otwartymi drzwiczkami i miękkim posłaniem w spokojnym miejscu – kot może z niego korzystać jako legowiska. Dawanie smakołyków w transporterze pomoże mu kojarzyć go pozytywnie.







Kot potrzebuje kuwety w domu. Preferują zakopywanie odchodów, więc kuweta z wysokimi ściankami i odpowiednią ilością żwirku będzie najlepsza. Jeśli kot przestaje korzystać z kuwety, sprawdź czy:

- zwierek jest wystarczająco czysty
- nie używasz zapachu, którego kot nie lubi
- kuweta nie stoi zbyt blisko misek z jedzeniem
- kot nie musi dzielić kuwety z innymi kotami

Koty potrzebują ostrzyć pazury – drapak pomoże chronić meble i zasłony. Można zawiesić zabawki, aby drapak był bardziej atrakcyjny. Koty lubią się rozciągać, więc zadbaj, aby drapak był odpowiedniej wysokości.

Koty potrzebują osobnej miski na wodę i na jedzenie. Ustaw je w spokojnym miejscu. Miska powinna być myta codziennie. Koty są mięsożerne – potrzebują białka z mięsa lub ryb. Dobrej jakości sucha karma dla kotów zaspokaja ich potrzeby. Kieruj się dawkowaniem z opakowania.

Kocięta potrzebują innego pożywienia niż dorosłe koty – karm je specjalną karmą dla kociąt. W przypadku wielu kotów sprawdza

się zostawienie całej dziennej porcji karmy, aby jadły małe porcje przez cały dzień. Jeśli kot ma nadwagę, należy zmniejszyć porcję lub zmienić karmę na mniej kaloryczną – w tym pomoże weterynarz.

Większość kotów ma biegunkę po mleku – unikaj produktów mlecznych.

Koty jedzą trawę i zwykle wymiotują potem – to sposób na spożycie błonnika i pozbycie się kul włosowych. Kotom domowym można kupić trawę dla kotów lub bambus doniczkowy – dostępne w sklepach zoologicznych i ogrodniczych. Niektóre rośliny domowe są trujące – należy ich unikać.

Koty źle znoszą zimno. Koty wypuszczane na zewnątrz w zimnych miesiącach zimowych muszą mieć możliwość powrotu do domu w dowolnym momencie, gdy tego potrzebują. Niedopuszczalne jest pozostawianie kota na mrozie przez cały dzień, gdy jesteś w pracy, ani przez całą noc, gdy śpisz.

## Kontakt społeczny i aktywizacja

Kocięta, które doświadczają pozytywnego kontaktu z ludźmi od małego, będą w przyszłości lubić towarzystwo i pieszczoty. Naucz się języka kota i szanuj jego granice. Spokojne, przewidywalne zachowanie buduje zaufanie i poczucie bezpieczeństwa. Zaleca się, by koty niewychodzące miały kociego towarzysza, jeśli tylko tego chcą.

Koty potrzebują aktywności. Zabawa to świetna okazja, by rozładować instynkt łowiecki. Zabawki można kupić lub zrobić samemu, np. z rolek po papierze toaletowym lub kłębków włóczki. Uważaj na sznurki – niektóre koty je połykają, co może prowadzić do uszkodzenia przewodu pokarmowego.

Znudzone koty mogą być sfrustrowane, co prowadzi do


niepożądanych zachowań – lęk, agresja, gryzienie, znaczenie moczem, drapanie. Jeśli kot tak się zachowuje, najpierw sprawdź jego stan zdrowia u weterynarza.

## Pielęgnacja

Koty dobrze się czyszczą same, ale docenią naszą pomoc – szczególnie koty długowłose lub intensywnie liniejące. Codzienne szczotkowanie usuwa nadmiar sierści i zapobiega kulom włosowym.

Nie ma potrzeby kąpienia kotów ani obcinania im pazurów.

Warto regularnie sprawdzać oczy, uszy i pysk kota. Mycie zębów zapobiega kamieniowi nazębnemu i problemom z uzębieniem.





## Objawy choroby


Nietypowe zachowanie może oznaczać ból lub dyskomfort. Koty pokazują to na różne sposoby – niektóre stają się agresywne, inne bardziej przytulne, a jeszcze inne się ukrywają. Jeśli coś cię niepokoi – skontaktuj się z weterynarzem.

## Rozmnażanie

Hodowla oparta na wyglądzie prowadzi do problemów zdrowotnych u kotów. Koty z płaskimi pyszczkami, np. persy, mają trudności z oddychaniem. Inne cechy jak zagięte uszy, krótkie ogony czy brak sierści również powodują cierpienie i choroby. Nie wspieraj takiej hodowli – nie kupuj kociąt ras z ekstremalną budową ciała.

### Objawy choroby lub urazu to m.in.:

- brak apetytu
- nadmierne picie
- nagła utrata wagi
- częste wymioty
- biegunka, zaparcia
- częste lub trudne oddawanie moczu
- wypływ z oczu lub nosa
- kichanie, kaszel, duszności
- kulawizna lub chwiejny chód
- intensywne drapanie
- nagły lub pogarszający się nieprzyjemny zapach z pyska
- guzki pod skórą lub na sutkach
- biała błona zasłaniająca oko





**Więcej informacji o opiece nad zwierzętami i kotami znajdziesz tutaj:**



- Ustawa o dobrostanie zwierząt (Dyrevelferdsloven)
- Przewodnik Mattilsynet o opiece nad kotem
- Książka „Katten. Atferd og velferd” – Bjarne O. Braastad



Dyrebeskyttelsen Norge

## **Czy chcesz wesprzeć działalność Dyrebeskyttelsen Norge na rzecz zwierząt w potrzebie?**

Dyrebeskyttelsen Norge jest jedyną ogólnokrajową organizacją na rzecz dobrostanu zwierząt, która zapewnia praktyczną pomoc zwierzętom w potrzebie. Każdego dnia, przez cały rok, nasze oddziały lokalne pracują nad ratowaniem zwierząt przed bezdomnością i zaniedbaniem.

Prowadzimy również Lisaklinikken, jedyną w Norwegii bezpłatną ofertę opieki weterynaryjnej dla osób z trudną sytuacją finansową. Tutaj zwierzęta otrzymują niezbędną pomoc weterynaryjną, a całe leczenie jest bezpłatne.

Ponadto Dyrebeskyttelsen Norge działa na rzecz poprawy dobrostanu wszystkich zwierząt. Prowadzimy działania o charakterze politycznym i walczymy o przepisy, które zapewniają zwierzętom silniejsze prawa i lepszą ochronę.

Jeśli chcesz przyczynić się do lepszej przyszłości dla zwierząt, możesz zeskanować ten kod QR:



Więcej informacji o Dyrebeskyttelsen Norge znajdziesz na stronie [www.dyrebeskyttelsen.no](http://www.dyrebeskyttelsen.no)